

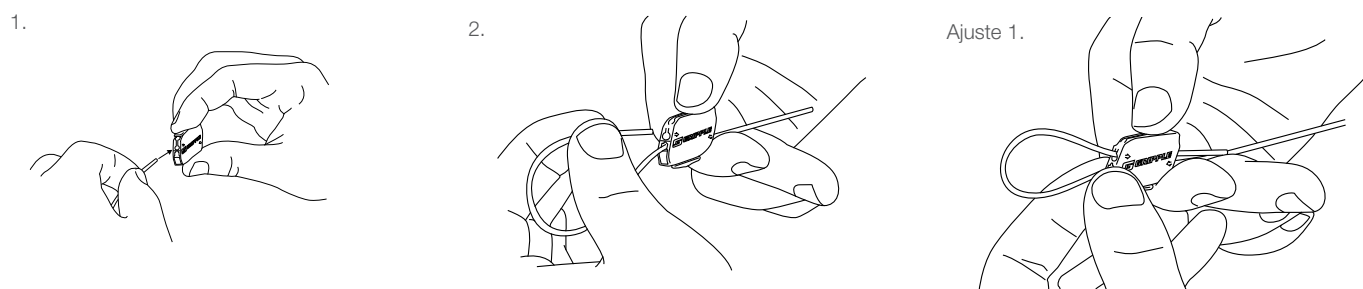
Solução para uma suspensão rápida, concebida com um mecanismo de ajuste integrado.

## CARACTERÍSTICAS / BENEFÍCIOS

- O HF Express N°1 é ideal para sinalização, decoração de lojas, iluminação e outras fixações eléctricas
- O HF Express N°2 é ideal para aplicações mecânicas e eléctricas
- Instalação até 6 vezes mais rápida que os métodos tradicionais
- Ajustável sem ferramentas - não necessita chaves
- Botões ergonómicos permitem ajustes rápidos
- Design estético e discreto
- Fornecido em kit pronto a usar



## INSTALAÇÃO E AJUSTE

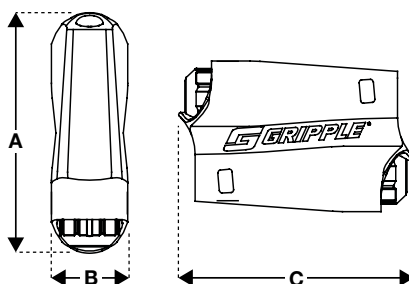
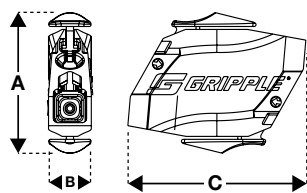


Certifique-se de que o cabo saia do HF Express no mínimo 75 mm.

## ESPECIFICAÇÕES

HF Express N°1

HF Express N°2



Dimensão	N°1 (mm)	N°2 (mm)
A	18,5	21,4
B	5,9	11,6
C	23,5	28,4

## TERMINAIS DISPONÍVEIS



Para mais opções de disponibilidade de Terminais, favor contacte-nos ou visite [www.gripple.com](http://www.gripple.com)

## INFORMAÇÕES

### Capacidade de Carga:

N°1 – 15 kg @ 5:1 factor de segurança  
N°2 – 45 kg @ 5:1 factor de segurança

### Material:

**Revestimento** – Tipo ZA2 Zinc  
**Cunha** – Aço sinterizado endurecido a min. 56 Rockwell C

**Mola** – Aço Inoxidável (Tipo 302)

**Capa Topo** – Homopolímero estabilizado a UV Polipileno

**Botão N°1** – Acetal

**Botão N°2** – 30% cheio de vidro com Polipropileno